



Zahlen 2021
Finanzbericht Caritas Bern

Inhaltsverzeichnis

- 3 Jahresrechnung
- 8 Ergänzungen zur Jahresrechnung
- 13 Die wichtigsten Zahlen grafisch dargestellt
- 14 Bericht Kontrollorgan
- 15 Organisation
- 16 Wichtige Adressen

Caritas Bern
Zähringerstrasse 25
3012 Bern
Telefon 031 378 60 00
info@caritas-bern.ch

Postkonto: 30-24794-2
IBAN: CH21 0900 0000 3002 4794 2

Redaktion: Jolanda Eberhard
Gestaltung: Renata Hubschmied
Foto: AdobeStock
April 2022

Weitere Informationen zur Caritas Bern erhalten Sie
unter www.caritas-bern.ch.

Bilanz per 31. Dezember 2021

		31.12.21	31.12.20
		CHF	CHF
Aktiven			
Flüssige Mittel	1.1	3 806 948	4 451 172
Forderungen aus Lieferungen und Leistungen	1.2	665 127	623 883
Sonstige kurzfristige Forderungen	1.3	119 724	172 170
Vorräte und nicht fakturierte Dienstleistungen	1.4	78 204	290 618
Aktive Rechnungsabgrenzungen	1.5	10 578	38 408
Umlaufvermögen		4 680 581	5 576 251
Finanzanlagen	1.6	67 213	67 185
Sachanlagen	1.7	82 997	120 440
Anlagevermögen		150 210	187 625
Total Aktiven		4 830 791	5 763 876
Passiven			
Verbindlichkeiten aus Lieferungen und Leistungen	1.8	270 995	1 254 512
Übrige kurzfristige Verbindlichkeiten	1.9	66 857	53 240
Passive Rechnungsabgrenzungen	1.10	399 427	626 802
Kurzfristige Verbindlichkeiten		737 279	1 934 554
Total Fremdkapital		737 279	1 934 554
Fondskapital (zweckgebundene Fonds)	1.11	729 514	817 977
Total Fremd- und Fondskapital		1 466 793	2 752 531
Gebundenes Kapital		591 487	516 487
Freies Kapital		2 772 511	2 494 858
Organisationskapital	1.12	3 363 998	3 011 345
Total Passiven		4 830 791	5 763 876

Betriebsrechnung 2021

		2021	2020
		CHF	CHF
Zweckgebundene Spenden		77 016	182 091
Freie Spenden		338 411	353 253
• <i>Total Spenden</i>	2.1	415 427	535 344
Zweckgebundene Beiträge		718 955	1 219 185
Freie Beiträge		8 400	7 660
• <i>Total Beiträge</i>	2.2	727 355	1 226 845
Spenden und Beiträge		1 142 782	1 762 189
Beiträge der öffentlichen Hand	2.3	1 148 287	25 238 908
Erlöse aus Lieferungen und Leistungen	2.4	5 200 463	4 392 962
Betriebsertrag		7 491 532	31 394 060
Direkte Projektkosten		-1 595 148	-19 200 689
Personalaufwand		-4 124 529	-7 938 351
Sachaufwand		-499 312	-1 289 184
Abschreibungen		-36 657	-107 752
Projekt- und Dienstleistungsaufwand	2.5	-6 255 646	-28 535 976
Personalaufwand		-67 524	-111 727
Sachaufwand		0	-1 499
Allgemeiner Werbeaufwand		-34 087	-57 939
Fundraisingaufwand		-41 693	-67 318
Fundraising- und allgemeiner Werbeaufwand	2.6	-143 304	-238 483
Personalaufwand		-381 238	-858 939
Sachaufwand		-246 225	-300 235
Abschreibungen		-5 328	-55 811
Administrativer Aufwand	2.7	-632 791	-1 214 985
Betriebsaufwand		-7 031 741	-29 989 444
Betriebsergebnis		459 791	1 404 616
Finanzergebnis		-7 337	-20 535
Ausserordentliches Ergebnis	2.8	4 495	5 211
Ergebnis vor Veränderung des Fondskapitals		456 949	1 389 292
Zuweisung Fondskapital		-199 098	-1 210 749
Verwendung Fondskapital		94 801	95 177
Jahresergebnis vor Veränderung Organisationskapital		352 653	273 720

Geldflussrechnung 2021

	2021	2020
	CHF	CHF
Jahresergebnis (vor Veränderung Organisationskapital)	352 653	273 720
Veränderung des Fondskapitals	-88 463	-51 371
Abschreibungen Sachanlagen	39 911	160 125
Zunahme (+) / Abnahme (-) Rückstellungen	0	-66 547
Zunahme (-) / Abnahme (+) Forderungen aus Lieferungen und Leistungen	-41 245	-171 050
Zunahme (-) / Abnahme (+) übrige kurzfristige Forderungen	52 445	-99 910
Zunahme (-) / Abnahme (+) Vorräte und nicht fakturierte Dienstleistungen	212 414	48 982
Zunahme (-) / Abnahme (+) aktive Rechnungsabgrenzungen	27 830	2 507 123
Zunahme (+) / Abnahme (-) Verbindlichkeiten aus Lieferungen und Leistungen	-983 517	-11 037 885
Zunahme (+) / Abnahme (-) übrige kurzfristige Verbindlichkeiten	13 617	-18 411
Zunahme (+) / Abnahme (-) passive Rechnungsabgrenzungen	-227 375	76 456
Geldfluss aus Betriebstätigkeit	-641 728	-8 378 768
Investitionen (-) / Desinvestitionen (+) Sachanlagen	-2 469	-104 569
Investitionen (-) / Desinvestitionen (+) Finanzanlagen	-28	36 995
Geldfluss aus Investitionstätigkeit	-2 497	-67 574
Total Geldfluss	-644 225	-8 446 342
Veränderung Flüssige Mittel		
Anfangsbestand Flüssige Mittel (01.01.)	4 451 172	12 897 514
Geldfluss aus Betriebstätigkeit	-641 728	-8 378 768
Geldfluss aus Investitionstätigkeit	-2 497	-67 574
Endbestand Flüssige Mittel 31.12.	3 806 947	4 451 172

Rechnung über die Veränderung des Kapitals 2021

	Anfangsbestand 01.01.21 CHF	Zuweisung CHF	Verwendung CHF		Endbestand 31.12.21 CHF
Freies Kapital	2 494 858	277 653	0		2 772 511
Dolmetschdienst Comprendi	52 000	75 000	0		127 000
Arbeitsintegration	120 000	0	0		120 000
Infrastruktur	95 000	0	0		95 000
Personal Betrieb	249 487	0	0		249 487
Gebundenes Kapital	516 487	75 000	0		591 487
Organisationskapital	3 011 345	352 653	0		3 363 998
	Anfangsbestand 01.01.21 CHF	Zuweisung CHF	Verwendung CHF	Rückzahlung Fonds CHF	Endbestand 31.12.21 CHF
Fonds Migration und Alter	27 618	11 230	0	0	38 848
Fonds Überdeckung Arbeitsintegration ¹	270 000	106 095	0	192 760	183 335
Fonds Passantenhilfe	291 629	0	93 751	0	197 878
Fonds KulturLegi	58 000	0	0	0	58 000
Fonds «mit mir»-Patenschaften	10 694	0	1 050	0	9 644
Fonds Freiwilligenarbeit	19 000	0	0	0	19 000
Fonds youngCaritas	50 000	0	0	0	50 000
Fonds Caritas-Markt Biel	91 036	81 773	0	0	172 809
Zweckgebundenes Fondskapital	817 977	199 098	94 801	192 760	729 514

¹ An die Gesundheits-, Sozial- und Integrationsdirektion Kanton Bern erfolgte eine Rückzahlung von CHF 192 760.– im 2021.

Rechnung über die Veränderung des Kapitals 2020

	Anfangsbestand 01.01.20 CHF	Zuweisung CHF	Verwendung CHF		Endbestand 31.12.20 CHF
Freies Kapital	2 241 138	453 720	200 000		2 494 858
Dolmetschdienst Comprendi	32 000	20 000	0		52 000
Arbeitsintegration	120 000	0	0		120 000
Infrastruktur	95 000	0	0		95 000
Personal Betrieb	249 487	0	0		249 487
Gebundenes Kapital	496 487	20 000	0		516 487
Organisationskapital	2 737 625	493 720	200 000		3 011 345
	Anfangsbestand 01.01.20 CHF	Zuweisung CHF	Verwendung CHF	Rückzahlung Fonds CHF	Endbestand 31.12.20 CHF
Fonds Überdeckung Flüchtlings- sozialdienst	0	392 750	0	392 750	0
Fonds Überdeckung Fachstelle Wohnen	0	127 695	41 647	86 048	0
Fonds Migration und Alter	19 427	8 191	0	0	27 618
Fonds Überdeckung Caritas Perspektive ¹	714 572	0	52 929	661 643	0
Fonds Überdeckung Arbeitsintegration ²	22 957	270 000	0	22 957	270 000
Fonds Passantenhilfe	0	291 629	0	0	291 629
Fonds KulturLegi	28 000	30 000	0	0	58 000
Fonds «mit mir»-Patenschaften	11 294	0	600	0	10 694
Fonds Freiwilligenarbeit	0	19 000	0	0	19 000
Fonds youngCaritas	0	50 000	0	0	50 000
Fonds Caritas-Markt Biel	73 098	17 938	0	0	91 036
Fonds Projekt KAFOL	0	3 546	0	3 546	0
Zweckgebundenes Fondskapital	869 348	1 210 749	95 177	1 166 943	817 977

1 Von der Gesundheits-, Sozial- und Integrationsdirektion Kanton Bern verlangte Rückzahlung von CHF 661 643.– aus Unterdeckung und Vorjahre

2 An die Gesundheits-, Sozial- und Integrationsdirektion Kanton Bern wurde eine Rückzahlung von CHF 270 000.– im 2021 berechnet

Erläuterungen zur Bilanz

1.1 Flüssige Mittel	2021	2020
Kasse	4 111	4 736
Post	2 852 892	3 496 479
Bank	949 945	949 957
Total Flüssige Mittel	3 806 948	4 451 172

1.2 Forderungen aus Lieferungen und Leistungen	2021	2020
Debitoren Dolmetschdienst Comprendi	629 927	527 026
Allgemeine Debitoren Caritas Bern	18 440	69 278
Debitoren Evangelisch-reformierte Gesamtkirchgemeinde	20 000	20 000
Debitoren Arbeitsintegration	9 360	18 104
Wertberichtigung Dolmetschdienst Comprendi	-12 600	-10 525
Total Forderungen aus Lieferungen und Leistungen	665 127	623 883

1.3 Sonstige kurzfristige Forderungen	2021	2020
Forderungen gegenüber Kanton	52 189	0
Forderungen aus Versicherungen	25 411	87 092
Übrige Forderungen	42 124	85 078
Total sonstige kurzfristige Forderungen	119 724	172 170

1.4 Vorräte und nicht fakturierte Dienstleistungen	2021	2020
Warenvorräte Caritas-Märkte	76 086	88 615
Nicht fakturierte Leistungen Dolmetschdienst Comprendi	2 118	202 003
Total Vorräte und nicht fakturierte Dienstleistungen	78 204	290 619

1.5 Aktive Rechnungsabgrenzungen	2021	2020
Abgrenzungen übrige	10 578	38 408
Total aktive Rechnungsabgrenzungen	10 578	38 408

1.6 Finanzanlagen	2021	2020
Mietzinsdepot	66 213	66 185
Anteilschein Genossenschaft Caritas-Markt	1 000	1 000
Total Finanzanlagen	67 213	67 185

1.7.1 Sachanlagen 2021

	Nettobuchwert 01.01.2021	Zugänge	Abgänge	Abschrei- bungen	Netto- buchwert 31.12.2021
Einrichtungen/Mobiliar (4 Jahre)	16 007	2 469	0	10 287	8 189
Informatik (3 Jahre)	22 141	0	0	20 462	1 679
Fahrzeuge (5 Jahre)	0	0	0	0	0
Umbaukosten (10 Jahre)	82 292	0	0	9 162	73 129
Total Sachanlagen 2021	120 440	2 469	0	39 911	82 997

Die Abschreibungen erfolgen linear über die geschätzte Nutzungsdauer (hinter den einzelnen Sachanlagen in Klammer angegeben). Die Aktivierungsuntergrenze beträgt CHF 1000.

1.7.2 Sachanlagen 2020

	Nettobuchwert	Zugänge	Abgänge	Abschreibungen	Nettobuchwert
	01.01.2020				31.12.2020
Einrichtungen/Mobiliar (4 Jahre)	18 719	9 605	0	12 317	16 007
Informatik (3 Jahre)	82 825	5 037	0	65 721	22 141
Fahrzeuge (5 Jahre)	1 512	0	0	1 512	0
Umbaukosten (10 Jahre)	72 940	89 927	0	80 575	82 292
Total Sachanlagen 2020	175 996	104 569	0	160 125	120 440

1.8 Verbindlichkeiten aus Lieferungen und Leistungen

	2021	2020
Gegenüber Kanton	0	686 063
Gegenüber Dritten	270 995	568 449
Total Verbindlichkeiten aus Lieferungen und Leistungen	270 995	1 254 512

1.9 Übrige kurzfristige Verbindlichkeiten

	2021	2020
Mehrwertsteuer	66 857	52 826
Sozialversicherungen	0	414
Total übrige kurzfristige Verbindlichkeiten	66 857	53 240

1.10 Passive Rechnungsabgrenzungen

	2021	2020
Abgrenzungen Ferien/Überzeit	104 830	125 889
Abgrenzungen Dolmetscher-Löhne und -Spesen	205 376	162 158
Übrige Abgrenzungen	89 221	338 755
Total Passive Rechnungsabgrenzungen	399 427	626 802

1.11 Fondskapital (zweckgebundene Fonds)

Siehe Rechnung über die Veränderung des Kapitals. Diese Mittel verfügen über eine Verwendungsbeschränkung durch Dritte.

1.12 Organisationskapital

Siehe Rechnung über die Veränderung des Kapitals. Die Zweckbestimmung dieser Mittel wird durch die Organisation festgelegt.

1.13 Forderungen und Verbindlichkeiten gegenüber nahestehenden Parteien

Es bestehen folgende Verbindlichkeiten gegenüber nahestehenden Parteien:

Caritas Luzern: Fr. 883.20 (Vorjahr Fr. 1 369.55)

Caritas Schweiz: Fr. 65 581.25 (Vorjahr Fr. 112 988.30)

Caritas Zürich: Fr. 19 607.10 (Vorjahr Fr. 15 834.70)

Es bestehen keine Forderungen gegenüber nahestehenden Parteien

Erläuterungen zur Gesamtbetriebsrechnung

2.1 Spenden	2021	2020
Spenden von Privaten	326 078	324 747
Spenden kirchlicher Vereinigungen	32 365	93 325
Kirchenopfer	11 131	12 976
Spenden Kantone und Gemeinden	2 050	400
Spenden von Stiftungen und Firmen	31 076	103 896
Legate / Erbschaften	12 726	0
Total Spenden	415 427	535 344

Spenden werden bei Zahlungseingang verbucht.

2.2 Beiträge Dritter	2021	2020
Beiträge Kirchen	468 400	548 660
Beiträge Dritter	258 955	678 185
Total Beiträge Dritter	727 355	1 226 845

Beiträge Dritter werden bei Zahlungseingang verbucht.

2.3 Beiträge der öffentlichen Hand	2021	2020
Gemeinden	280 119	275 063
Kanton Bern: Wirtschaftliche Sozialhilfe Flüchtlinge	0	17 622 805
Kanton Bern: Rest	868 168	7 341 040
Total Beiträge der öffentlichen Hand	1 148 287	25 238 908

Beiträge der öffentlichen Hand erfolgen aus Leistungsaufträgen. Diese werden bei Leistungserbringung verbucht.

2.4 Erlöse aus Lieferungen und Leistungen	2021	2020
Warenverkauf Märkte	1 853 209	1 591 525
Einnahmen Übersetzungen Dolmetschdienst Comprendi	3 222 108	2 619 444
Übrige Erlöse aus Lieferungen und Leistungen	90 038	169 308
Übrige Erträge	35 108	12 685
Total Erlöse aus Lieferungen und Leistungen	5 200 463	4 392 961

Warenverkäufe und Dienstleistungserträge werden bei Leistungserbringung als Ertrag erfasst.

2.5 Projekt- und Dienstleistungsaufwand	2021	2020
Flüchtlingssozialdienst Betreuung	0	3 699 388
Flüchtlingssozialdienst Wirtschaftliche Sozialhilfe	0	17 552 805
Fachstellen Wohnen	0	479 400
Dolmetschdienst Comprendi	3 045 493	2 689 483
Migration und Alter	148 220	149 995
KulturLegi	214 202	186 882
Caritas-Märkte (Bern, Thun und Biel)	1 982 962	1 857 299
Arbeitsintegration	357 755	1 242 651
Übrige Angebote und Projekte	507 014	678 073
Total Projekt- und Dienstleistungsaufwand	6 255 646	28 535 976
	89.0%	95.2%

Die betreuten Flüchtlingsdossiers im 2020 waren 590 (minus 1730).

Dadurch hat sich die Wirtschaftliche Sozialhilfe von CHF 34 Mio. auf CHF 17.5 Mio. verringert.

2.6 Fundraising- und allgemeiner Werbeaufwand	2021	2020
Fundraisingaufwand	135 610	160 387
Allgemeiner Werbeaufwand	7 694	78 096
Total Fundraising- und Werbeaufwand	143 304	238 482
	2.0%	0.8%

Der Administrations- und Fundraisingaufwand wird in Übereinstimmung mit den Vorgaben gemäss Swiss GAAP FER 21 sowie gemäss den Richtlinien der Stiftung ZEWO ermittelt.

2.7 Administrativer Aufwand	2021	2020
Geschäftsleitung	189 978	161 841
Medienarbeit	7 694	78 096
Finanzen und Administration	435 119	975 048
Total Administrativer Aufwand	632 791	1 214 985
	9.0%	4.1%

2.8 Ausserordentliches Ergebnis	2021	2020
Periodenfremder Ertrag (CO2-Abgabe 2017–2018)	4 495	5 211
Total ausserordentliches Ergebnis	4 495	5 211

Weitere Erläuterungen

3.1 Grundsätze der Buchführung und Rechnungslegung

Die Rechnungslegung der Caritas Bern erfolgt in Übereinstimmung mit der Fachempfehlung zur Rechnungslegung (Swiss GAAP FER) und entspricht dem schweizerischen Obligationenrecht, den Vorschriften der Stiftung ZEWO (Fachstelle für gemeinnützige, spendensammelnde Organisationen) sowie den Bestimmungen der Statuten. Die Jahresrechnung vermittelt ein den tatsächlichen Verhältnissen entsprechendes Bild der Vermögens-, Finanz- und Ertragslage der Caritas Bern (True and Fair View).

Bewertungsgrundsätze: Für die Rechnungslegung gilt grundsätzlich das Anschaffungs- bzw. Herstellungskostenprinzip. Dieses richtet sich nach dem Grundsatz der Einzelbewertung von Aktiven und Passiven. Für die in der Bilanz ausgewiesenen Positionen gilt Folgendes:

- Liquide Mittel und Wertschriften zum Nominalwert
- Forderungen zum Nominalwert abzüglich Wertberichtigung
- Vorräte zum Anschaffungswert abzüglich Wertberichtigung
- Sachanlagen zum Anschaffungswert abzüglich Wertberichtigung

3.2 Personalkennzahlen	2021	2020
Mitarbeitende	30	44
Vollzeitstellen	18	26
Anteil Frauen / Männer	22 / 8	32 / 12
Interkulturelle Übersetzer/innen	222	259
Freiwillige Mitarbeitende	127	230

Datenbasis: Stichtagsbetrachtung ohne die zwei Lernenden und ohne einen Praktikanten

3.3 Pensionskasse

Die Caritas Bern ist für die Personalvorsorge bei der Stiftung Abendrot, Basel angeschlossen. Der Sozialversicherungsaufwand für diese Vorsorge beträgt CHF 306 227.05 (Vorjahr CHF 782 214.40). Die Verbindlichkeiten per 31.12.21 gegenüber der PK-Stiftung Abendrot betragen CHF 23 879.00 (Vorjahr CHF 33 522.05). Der Deckungsgrad per 31.12.21 beträgt voraussichtlich 121.8% (Vorjahr 116.0%).

3.4 Entschädigung an Mitglieder leitender Organe

Der Vereinsvorstand arbeitet ehrenamtlich. Für ihre Auslagen erhalten die Vorstandsmitglieder eine Spesenentschädigung. Im Jahr 2021 wurden Spesen in der Höhe von CHF 787.50 ausbezahlt (Vorjahr CHF 750.65).

Die Gesamtentschädigung an die Geschäftsleitung im 2021 (per 31.12.2021 waren es 2 Mitglieder, 140 Stellenprozent) beträgt CHF 182 436.75 (Vorjahr CHF 455 184.35; 210 Stellenprozent), ohne Sozialleistungen Arbeitgeber. Im Juli 2020 wurde Matthias Jungo zum Geschäftsleiter der Caritas Bern ernannt. Seit Oktober 2020 ist Silja Wenk Vize-Geschäftsleiterin. Dalia Schipper war per Dezember 2020 aus der Geschäftsleitung ausgeschieden.

3.5 Naturalspenden

Die Naturalspenden des lokalen Lebensmittel-Detailhandels in den Caritas-Märkten Bern, Thun und Biel (Backwaren, Brot, Sandwich, Obst und Gemüse, Wurstwaren) machen nach Schätzung ca. 3 bis 5 Prozent des Umsatzes aus (Vorjahr 3 bis 5%).

3.6 Freiwilligenarbeit

Durch 127 freiwillige Mitarbeitende (Vorjahr 230) wurden im Jahr 2021 in den Bereichen «mit mir», Caritas-Märkte, KulturLegi und weitere, 6658 Stunden (Vorjahr 9282) unentgeltliche Arbeit geleistet.

3.7 Ereignisse nach Bilanzstichtag

Die Auswirkungen der COVID-19 Pandemie sind in der Jahresrechnung 2021 berücksichtigt, soweit die Erfassungskriterien per Bilanzstichtag erfüllt waren. Die Caritas Bern hatte im 2021 keine Kurzarbeitsentschädigungen beantragt (Vorjahr CHF 100 357.30).

Der Vorstand und die Geschäftsleitung von Caritas Bern verfolgen die Ereignisse weiterhin und treffen die notwendigen Massnahmen. Zum Zeitpunkt der Genehmigung dieser Jahresrechnung können die finanziellen und wirtschaftlichen Folgen der Pandemie noch nicht abschliessend beurteilt werden. Abgesehen von Auswirkungen einer länger andauernden, schweren Rezession kann die Fortführungsfähigkeit der Caritas Bern aus heutiger Sicht als nicht gefährdet, im Sinne von Art. 958a Abs. 2 OR, betrachtet werden.

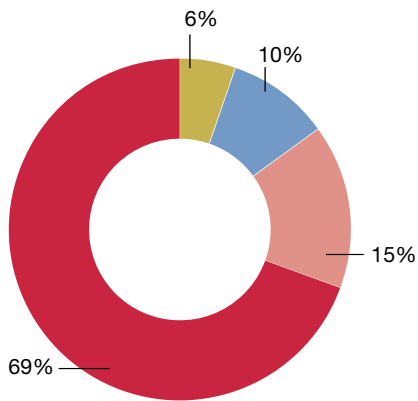
3.8 Eventualverbindlichkeiten / Ausserbilanzgeschäfte

Es bestehen folgende Eventualverbindlichkeiten:

- Leasingverpflichtungen Bürogeräte (Drucker) CHF 34 908.60 bis 30.09.2025 (Vorjahr CHF 7 594.70 bis 30.09.2022)
- Vertragsverpflichtungen Miete Geschäftsräumlichkeiten CHF 591 777.90 bis 31.05.2024 (Vorjahr CHF 983 116.11 bis 31.05.2024)

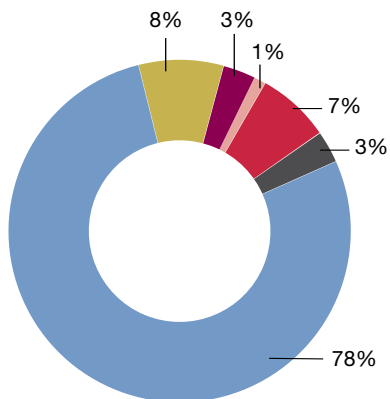
Herkunft der Erträge

ohne wirtschaftliche Sozialhilfe



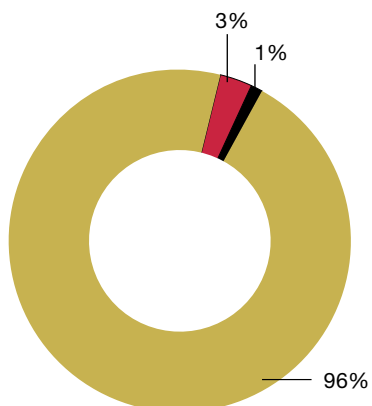
- Spenden
- Beiträge Dritter
- Öffentliche Beiträge
- Andere betriebliche Erträge

Herkunft der Spenden



- Spenden von Privaten
- Spenden kirchlicher Vereinigungen
- Kirchenopfer
- Spenden Kantone und Gemeinde
- Spenden von Stiftungen und Firmen
- Legate

Kennzahlen gemäss Zewo-Richtlinien



- Projekt- und Dienstleistungsaufwand
- Administrativer Aufwand
- Fundraising- und allgemeiner Werbeaufwand



VON GRAFFENRIED
TREUHAND

Bericht der Revisionsstelle zur eingeschränkten Revision an die Delegiertenversammlung der CARITAS Bern, Bern

Als Revisionsstelle haben wir die Jahresrechnung (Bilanz, Betriebsrechnung, Geldflussrechnung, Rechnung über die Veränderung des Kapitals und Anhang) des Vereins CARITAS Bern für das am 31. Dezember 2021 abgeschlossene Geschäftsjahr geprüft. Die vorliegende Jahresrechnung wurde mittels eingeschränkter Revision geprüft, die Jahresrechnung des Vorjahres mittels ordentlicher Revision. In Übereinstimmung mit Swiss GAAP FER 21 unterliegen die Angaben im Leistungsbericht keiner Prüfungspflicht der Revisionsstelle.

Für die Aufstellung der Jahresrechnung in Übereinstimmung mit Swiss GAAP FER, den gesetzlichen Vorschriften und den Statuten ist der Vorstand verantwortlich, während unsere Aufgabe darin besteht, die Jahresrechnung zu prüfen. Wir bestätigen, dass wir die gesetzlichen Anforderungen hinsichtlich Zulassung und Unabhängigkeit erfüllen.

Unsere Revision erfolgte nach dem Schweizer Standard zur Eingeschränkten Revision. Danach ist diese Revision so zu planen und durchzuführen, dass wesentliche Fehlaussagen in der Jahresrechnung erkannt werden. Eine eingeschränkte Revision umfasst hauptsächlich Befragungen und analytische Prüfungshandlungen sowie den Umständen angemessene Detailprüfungen der bei dem geprüften Verein vorhandenen Unterlagen. Dagegen sind Prüfungen der betrieblichen Abläufe und des internen Kontrollsystems sowie Befragungen und weitere Prüfungshandlungen zur Aufdeckung deliktischer Handlungen oder anderer Gesetzesverstösse nicht Bestandteil dieser Revision.

Bei unserer Revision sind wir nicht auf Sachverhalte gestossen, aus denen wir schliessen müssten, dass die Jahresrechnung kein den tatsächlichen Verhältnissen entsprechendes Bild der Vermögens-, Finanz- und Ertragslage in Übereinstimmung mit Swiss GAAP FER vermittelt und nicht Gesetz und Statuten entspricht.

Bern, 30. März 2022 zuw/stn

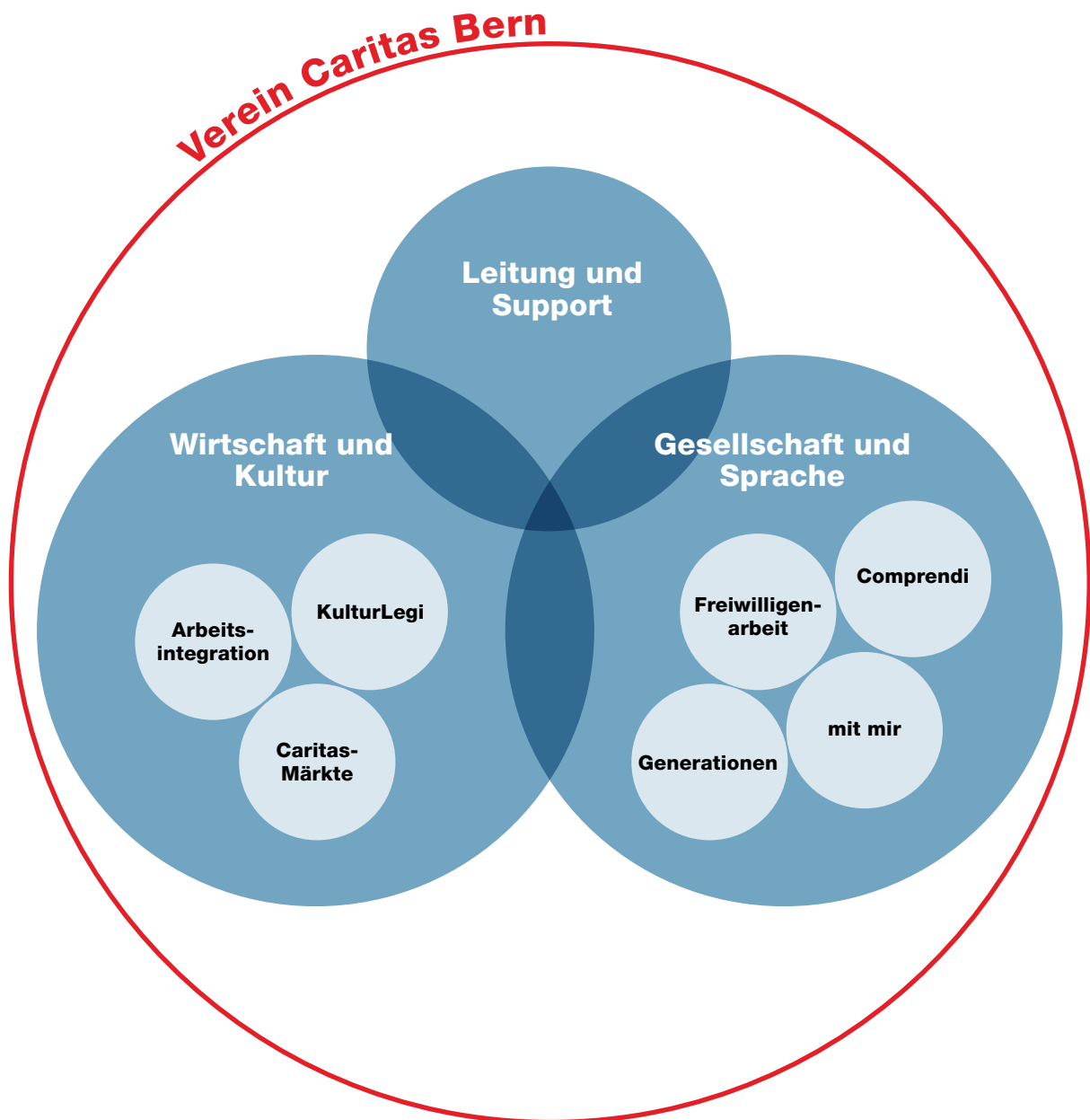
Von Graffenried AG Treuhand

Michel Zumwald
dipl. Wirtschaftsprüfer
Zugelassener Revisionsexperte
Leitender Revisor

Stephan Richard
dipl. Wirtschaftsprüfer
Zugelassener Revisionsexperte

Beilage:
Jahresrechnung (Bilanz, Betriebsrechnung, Geldflussrechnung, Rechnung über die Veränderung des Kapitals und Anhang)

Organigramm Geschäftsstelle



Geschäftsleitung

- Matthias Jungo, Geschäftsleiter
- Silja Wenk, Vize-Geschäftsleiterin

Vorstand Verein Caritas Bern

- Ursula Muther, Präsidentin
lic. phil. I (Sozialarbeit)
- Nicolas Barras, Vizepräsident
lic. phil., Stv. Staatsarchivar
- Rolf Ammann, Dr. phil.-hist.,
Landeskirchenrat, Röm.-kath.
Landeskirche des Kantons Bern
- Paul Cadotsch, Fürsprecher,
Parlamentsabgeordneter,
Röm.-kath. Landeskirche des
Kantons Bern

- Tobias Löhner, Leiter Betrieb und
Verwaltung NMS Bern
- Thomas Weber, Diakon und Seel-
sorger Pastoralraum Lyss-Seeland
- Prof. Dr. Martin Wild-Näf
Forschungs- und Weiterbildungs-
leiter, Departement für Soziale
Arbeit Berner Fachhochschule
- Urs Zaugg, dipl. Ing. Agr. ETH,
MBA, wissenschaftlicher Berater

Alle Angaben per 31. März 2022

Hauptsitz

Zähringerstrasse 25
3012 Bern
Telefon 031 378 60 00
info@caritas-bern.ch

Caritas-Markt Bern

Brunnmattstrasse 44
3007 Bern
Telefon 031 302 81 80
markt.bern@caritas-bern.ch

Caritas-Markt Thun

Seestrasse 18
3600 Thun
Telefon 033 221 87 02
markt.thun@caritas-bern.ch

Caritas-Markt Biel

General-Dufour-Strasse 28
2502 Biel
Telefon 032 322 59 11
markt.biel@caritas-bern.ch

KulturLegi Kanton Bern

Zähringerstrasse 25
3012 Bern
Telefon 031 378 60 36
bern@kulturlegi.ch

Dolmetschdienst Comprendi

Zähringerstrasse 25
3012 Bern
Telefon 031 378 60 20
vermittlung@comprendi.ch

Caritas Bern online

www.caritas-bern.ch
www.facebook.com/caritasbern

Stand März 2022

Wir helfen Menschen

Spendenkonto: PC 30-24794-2
IBAN: CH21 0900 0000 3002 4794 2

