



Zahlen 2020
Finanzbericht Caritas Bern



Inhaltsverzeichnis

- 3 Jahresrechnung
- 8 Ergänzungen zur Jahresrechnung
- 13 Die wichtigsten Zahlen grafisch dargestellt
- 14 Bericht Kontrollorgan
- 15 Organisation
- 16 Wichtige Adressen

Caritas Bern
Zähringerstrasse 25
3012 Bern
Telefon 031 378 60 00
info@caritas-bern.ch

Postkonto: 30-24794-2
IBAN: CH21 0900 0000 3002 4794 2

Redaktion: Jolanda Eberhard
Gestaltung: Renata Hubschmied
Foto: Conradin Frei
April 2021

Weitere Informationen zur Caritas Bern erhalten Sie
unter www.caritas-bern.ch.

Bilanz per 31. Dezember 2020

		31.12.20	31.12.19
		CHF	CHF
Aktiven			
Flüssige Mittel	1.1	4 451 172	12 897 514
Forderungen aus Lieferungen und Leistungen	1.2	623 883	452 833
Sonstige kurzfristige Forderungen	1.3	172 170	72 260
Vorräte und nicht fakturierte Dienstleistungen	1.4	290 618	339 600
Aktive Rechnungsabgrenzungen	1.5	38 408	2 545 531
Umlaufvermögen		5 576 251	16 307 738
Finanzanlagen	1.6	67 185	104 180
Sachanlagen	1.7	120 440	175 996
Anlagevermögen		187 625	280 176
Total Aktiven		5 763 876	16 587 914
Passiven			
Verbindlichkeiten aus Lieferungen und Leistungen	1.8	1 254 512	12 292 398
Übrige kurzfristige Verbindlichkeiten	1.9	53 240	71 650
Kurzfristige Rückstellungen	1.10	0	66 547
Passive Rechnungsabgrenzungen	1.11	626 802	550 346
Kurzfristige Verbindlichkeiten		1 934 554	12 980 941
Langfristige Rückstellungen		0	0
Langfristige Verbindlichkeiten		0	0
Total Fremdkapital		1 934 554	12 980 941
Fondskapital (zweckgebundene Fonds)	1.12	817 977	869 348
Total Fremd- und Fondskapital		2 752 531	13 850 289
Gebundenes Kapital		516 487	496 487
Freies Kapital		2 494 858	2 241 138
Organisationskapital	1.13	3 011 345	2 737 625
Total Passiven		5 763 876	16 587 914

Betriebsrechnung 2020

		2020	2019
		CHF	CHF
Zweckgebundene Spenden		182 091	113 114
Freie Spenden		353 253	276 916
• <i>Total Spenden</i>	2.1	535 344	390 030
Zweckgebundene Beiträge		1 219 185	523 417
Freie Beiträge		7 660	3 400
• <i>Total Beiträge</i>	2.2	1 226 845	526 817
Spenden und Beiträge		1 762 189	916 847
Beiträge der öffentlichen Hand	2.3	25 238 908	44 299 003
Erlöse aus Lieferungen und Leistungen	2.4	4 392 962	4 600 434
Betriebsertrag		31 394 060	49 816 284
Direkte Projektkosten		-19 200 689	-35 368 024
Personalaufwand		-7 938 351	-11 485 820
Sachaufwand		-1 289 184	-1 176 404
Abschreibungen		-107 752	-65 745
Projekt- und Dienstleistungsaufwand	2.5	-28 535 976	-48 095 993
Personalaufwand		-111 727	-141 192
Sachaufwand		-1 499	-2 276
Allgemeiner Werbeaufwand		-57 939	-58 488
Fundraisingaufwand		-67 318	-97 345
Fundraising- und allgemeiner Werbeaufwand	2.6	-238 483	-299 301
Personalaufwand		-858 939	-1 354 624
Sachaufwand		-300 235	-350 918
Abschreibungen		-55 811	-107 233
Administrativer Aufwand	2.7	-1 214 985	-1 812 775
Betriebsaufwand		-29 989 444	-50 208 069
Betriebsergebnis		1 404 616	-391 785
Finanzergebnis		-20 535	-9 884
Ausserordentliches Ergebnis	2.8	5 211	11 615
Ergebnis vor Veränderung des Fondskapitals		1 389 292	-390 054
Zuweisung Fondskapital		-1 210 749	-84 851
Verwendung Fondskapital		95 177	310 171
Jahresergebnis vor Veränderung Organisationskapital		273 720	-164 734

Geldflussrechnung 2020

	2020	2019
	CHF	CHF
Jahresergebnis (vor Veränderung Organisationskapital)	273 720	- 164 734
Veränderung des Fondskapitals	-51 371	- 549 160
Abschreibungen Sachanlagen	160 125	173 839
Abschreibungen übrige	0	- 1 269
Zunahme (+) / Abnahme (-) Rückstellungen	-66 547	- 109 625
Zunahme (-) / Abnahme (+) Forderungen aus Lieferungen und Leistungen	-171 050	- 33 277
Zunahme (-) / Abnahme (+) übrige kurzfristige Forderungen	-99 910	41 222
Zunahme (-) / Abnahme (+) Vorräte und nicht fakturierte Dienstleistungen	48 982	384 192
Zunahme (-) / Abnahme (+) aktive Rechnungsabgrenzungen	2 507 123	498 576
Zunahme (+) / Abnahme (-) Verbindlichkeiten aus Lieferungen und Leistungen	-11 037 885	6 261 397
Zunahme (+) / Abnahme (-) übrige kurzfristige Verbindlichkeiten	-18 411	- 34 695
Zunahme (+) / Abnahme (-) passive Rechnungsabgrenzungen	76 456	107 479
Geldfluss aus Betriebstätigkeit	-8 378 768	6 575 213
Investitionen (-) / Desinvestitionen (+) Sachanlagen	-104 569	- 64 188
Investitionen (-) / Desinvestitionen (+) Finanzanlagen	36 995	- 14 047
Geldfluss aus Investitionstätigkeit	-67 574	- 78 235
Zunahme (+) / Abnahme (-) langfristiger Finanzverbindlichkeiten	0	0
Geldfluss aus Finanzierungstätigkeit	0	0
Total Geldfluss	-8 446 342	6 496 978
Veränderung Flüssige Mittel		
Anfangsbestand Flüssige Mittel (01.01.)	12 897 514	6 400 536
Geldfluss aus Betriebstätigkeit	-8 378 768	6 575 213
Geldfluss aus Investitionstätigkeit	-67 574	- 78 235
Geldfluss aus Finanzierungstätigkeit	0	0
Endbestand Flüssige Mittel 31.12.	4 451 172	12 897 514

Rechnung über die Veränderung des Kapitals 2020

	Anfangsbestand 01.01.20 CHF	Zuweisung CHF	Verwendung CHF		Endbestand 31.12.20 CHF
Freies Kapital	2 241 138	453 720	200 000		2 494 858
Dolmetschdienst Comprendi	32 000	20 000	0		52 000
Arbeitsintegration	120 000	0	0		120 000
Infrastruktur	95 000	0	0		95 000
Personal Betrieb	249 487	0	0		249 487
Gebundenes Kapital	496 487	20 000	0		516 487
Organisationskapital	2 737 625	473 720	200 000		3 011 345
	Anfangsbestand 01.01.20 CHF	Zuweisung CHF	Verwendung CHF	Rückzahlung Fonds CHF	Endbestand 31.12.20 CHF
Fonds Überdeckung Flüchtlings- sozialdienst	0	392 750	0	392 750	0
Fonds Überdeckung Fachstelle Wohnen	0	127 695	41 647	86 048	0
Fonds Migration und Alter	19 427	8 191	0	0	27 618
Fonds Überdeckung Caritas Perspektive ¹	714 572	0	52 929	661 643	0
Fonds Überdeckung Arbeitsintegration ²	22 957	270 000	0	22 957	270 000
Fonds Passantenhilfe	0	291 629	0	0	291 629
Fonds KulturLegi	28 000	30 000	0	0	58 000
Fonds «mit mir»-Patenschaften	11 294	0	600	0	10 694
Fonds Freiwilligenarbeit	0	19 000	0	0	19 000
Fonds young Caritas	0	50 000	0	0	50 000
Fonds Caritas-Markt Biel	73 098	17 938	0	0	91 036
Fonds Projekt KAFOL	0	3 546	0	3 546	0
Zweckgebundenes Fondskapital	869 348	1 210 749	95 177	1 166 943	817 977

1 Von der Gesundheits-, Sozial- und Integrationsdirektion Kanton Bern verlangte Rückzahlung von CHF 661 643.– aus Unterdeckung und Vorjahre

2 An die Gesundheits-, Sozial- und Integrationsdirektion Kanton Bern wurde eine Rückzahlung von CHF 270 000.– im 2021 berechnet

Rechnung über die Veränderung des Kapitals 2019

	Anfangsbestand 01.01.19 CHF	Zuweisung CHF	Verwendung CHF		Endbestand 31.12.19 CHF
Freies Kapital	2 405 872	0	164 734		2 241 138
Dolmetschdienst Comprendi	32 000	0	0		32 000
Arbeitsintegration	120 000	0	0		120 000
Infrastruktur	95 000	0	0		95 000
Personal Betrieb	249 487	0	0		249 487
Gebundenes Kapital	496 487	0	0		496 487
Organisationskapital	2 902 359	0	164 734		2 737 625
	Anfangsbestand 01.01.19 CHF	Zuweisung CHF	Verwendung CHF	Rückzahlung Fonds CHF	Endbestand 31.12.19 CHF
Fonds Überdeckung Flüchtlings- sozialdienst ¹	531 343	0	272 810	258 533	0
Fonds Überdeckung Fachstelle Wohnen ²	65 306	0	0	65 306	0
Fonds Migration und Alter	27 139	0	7 712	0	19 427
Fonds Überdeckung Caritas Perspektive	714 054	518	0	0	714 572
Fonds Überdeckung Arbeitsintegration	21 622	1 335	0	0	22 957
Fonds KulturLegi	20 000	8 000	0	0	28 000
Fonds «mit mir»-Patenschaften	13 044	0	1 750	0	11 294
Fonds Freiwilligenarbeit	26 000	0	26 000	0	0
Fonds Caritas-Markt Thun	0	0	0	0	0
Fonds Caritas-Markt Biel	0	73 098	0	0	73 098
Fonds Überdeckung Projekt KAFOL	0	1 900	1 900	0	0
Zweckgebundenes Fondskapital	1 418 508	84 851	310 172	323 839	869 348

1 Von der Gesundheits-, Sozial- und Integrationsdirektion Kanton Bern verlangte Rückzahlung von CHF 258 533.– aus Überdeckung der Vorjahre

2 Von der Gesundheits-, Sozial- und Integrationsdirektion Kanton Bern verlangte Rückzahlung von CHF 65 306.– aus Überdeckung der Vorjahre

Erläuterungen zur Bilanz

1.1 Flüssige Mittel	2020	2019
Kasse	4 736	2 662
Post	3 496 479	11 889 289
Bank	949 957	1 005 563
Total Flüssige Mittel	4 451 172	12 897 514

1.2 Forderungen aus Lieferungen und Leistungen	2020	2019
Debitoren Dolmetschdienst comprendi	527 026	420 919
Allgemeine Debitoren Caritas Bern	69 278	4 981
Debitoren Evangelisch-reformierte Gesamtkirchgemeinde	20 000	20 000
Debitoren Wohngemeinschaften junge erwachsene Flüchtlinge	0	0
Debitoren Arbeitsintegration	18 104	13 300
Wertberichtigung Dolmetschdienst comprendi	-10 525	-6 367
Total Forderungen aus Lieferungen und Leistungen	623 883	452 833

1.3 Sonstige kurzfristige Forderungen	2020	2019
Forderungen aus Versicherungen/Steuern	87 092	3 244
Darlehen Klienten Flüchtlingssozialdienst	0	35 934
Übrige Forderungen	85 078	34 879
Wertberichtigung Klientendarlehen	0	-1 797
Total sonstige kurzfristige Forderungen	172 170	72 260

1.4 Vorräte und nicht fakturierte Dienstleistungen	2020	2019
Warenvorräte Caritas-Märkte	88 615	83 742
Nicht fakturierte Leistungen Dolmetschdienst Comprendi	202 003	255 858
Total Vorräte und nicht fakturierte Dienstleistungen	290 618	339 600

1.5 Aktive Rechnungsabgrenzungen	2020	2019
Abgrenzungen Flüchtlingssozialdienst	0	2 454 285
Abgrenzungen übrige	38 408	91 246
Total aktive Rechnungsabgrenzungen	38 408	2 545 531

1.6 Finanzanlagen	2020	2019
Mietzinsdepot	66 185	103 180
Anteilschein Genossenschaft Caritas Markt	1 000	1 000
Total Finanzanlagen	67 185	104 180

1.7.1 Sachanlagen 2020

	Nettobuchwert 01.01.2020	Zugänge	Abgänge	Abschrei- bungen	Netto- buchwert 31.12.2020
Einrichtungen/Mobiliar (4 Jahre)	18 719	9 605	0	12 317	16 007
Informatik (3 Jahre)	82 825	5 037	0	65 721	22 141
Fahrzeuge (5 Jahre)	1 512	0	0	1 512	0
Umbaukosten (10 Jahre)	72 940	89 927	0	80 575	82 292
Total Sachanlagen 2020	175 996	104 569	0	160 125	120 440

Die Abschreibungen erfolgen linear über die geschätzte Nutzungsdauer (hinter den einzelnen Sachanlagen in Klammer angegeben). Die Aktivierungsuntergrenze beträgt CHF 1000.

1.7.2 Sachanlagen 2019

	Nettobuchwert	Zugänge	Abgänge	Abschreibungen	Nettobuchwert
	01.01.2019				31.12.2019
Einrichtungen/Mobiliar (4 Jahre)	28 115	6 141	0	15 537	18 719
Informatik (3 Jahre)	164 656	56 350	0	138 181	82 825
Fahrzeuge (5 Jahre)	3 024	0	0	1 512	1 512
Umbaukosten (10 Jahre)	89 852	1 697	0	18 609	72 940
Total Sachanlagen 2019	285 647	64 188	0	173 839	175 996

1.8 Verbindlichkeiten aus Lieferungen und Leistungen

	2020	2019
Gegenüber Kanton	686 063	11 946 586
Gegenüber Dritten	568 449	345 812
Total Verbindlichkeiten aus Lieferungen und Leistungen	1 254 512	12 292 398

1.9 Übrige kurzfristige Verbindlichkeiten

	2020	2019
Mehrwertsteuer	52 826	51 882
Sozialversicherungen	414	19 768
Total übrige kurzfristige Verbindlichkeiten	53 240	71 650

1.10 Kurzfristige Rückstellungen

	2020	2019
Mobiliar und Leerstand Wohnungen Junge Erwachsene Flüchtlinge	0	66 547
Total kurzfristige Rückstellungen	0	66 547

1.11 Passive Rechnungsabgrenzungen

	2020	2019
Abgrenzungen Ferien/Überzeit	125 889	307 090
Abgrenzungen Dolmetscher-Löhne und -Spesen	162 158	146 160
Übrige Abgrenzungen	338 755	97 096
Total Passive Rechnungsabgrenzungen	626 802	550 346

1.12 Fondskapital (zweckgebundene Fonds)

Siehe Rechnung über die Veränderung des Kapitals. Diese Mittel verfügen über eine Verwendungsbeschränkung durch Dritte.

1.13 Organisationskapital

Siehe Rechnung über die Veränderung des Kapitals. Die Zweckbestimmung dieser Mittel wird durch die Organisation festgelegt.

1.14 Forderungen und Verbindlichkeiten gegenüber nahestehenden Parteien

Es bestehen folgende Verbindlichkeiten gegenüber nahestehenden Parteien:

Caritas Luzern: Fr. 1 369.95 (Vorjahr Fr. 2 436.05)

Caritas Schweiz: Fr. 112 988.30 (Vorjahr Fr. 31 228.30)

Caritas Zürich: Fr. 15 834.70 (Vorjahr Fr. 8 539.70)

Es bestehen keine Forderungen gegenüber nahestehenden Parteien

Erläuterungen zur Gesamtbetriebsrechnung

2.1 Spenden	2020	2019
Spenden von Privaten	324 747	221 837
Spenden kirchlicher Vereinigungen	93 325	61 043
Kirchenopfer	12 976	15 465
Spenden Kantone und Gemeinden	400	25 750
Spenden von Stiftungen und Firmen	103 896	35 935
Legate / Erbschaften	0	30 000
Total Spenden	535 344	390 030

Spenden werden bei Zahlungseingang verbucht.

2.2 Beiträge Dritter	2020	2019
Beiträge Kirchen	548 660	473 400
Beiträge Dritter	678 185	53 417
Total Beiträge Dritter	1 226 845	526 817

Beiträge Dritter werden bei Zahlungseingang verbucht.

2.3 Beiträge der öffentlichen Hand	2020	2019
Gemeinden	275 063	266 786
Kanton Bern: Wirtschaftliche Sozialhilfe Flüchtlinge	17 622 805	34 034 433
Kanton Bern: Rest	7 341 040	9 997 784
Total Beiträge der öffentlichen Hand	25 238 908	44 299 003

Beiträge der öffentlichen Hand erfolgen aus Leistungsaufträgen.

Diese werden bei Leistungserbringung verbucht.

2.4 Erlöse aus Lieferungen und Leistungen	2020	2019
Warenverkauf Märkte	1 591 525	1 078 695
Einnahmen Übersetzungen Dolmetschdienst Comprendi	2 619 444	2 881 960
Übrige Erlöse aus Lieferungen und Leistungen	169 308	487 710
Übrige Erträge	12 685	152 069
Total Erlöse aus Lieferungen und Leistungen	4 392 962	4 600 434

Warenverkäufe und Dienstleistungserträge werden bei Leistungserbringung als Ertrag erfasst.

2.5 Projekt- und Dienstleistungsaufwand	2020	2019
Flüchtlingssozialdienst Betreuung	3 699 388	5 546 502
Flüchtlingssozialdienst Wirtschaftliche Sozialhilfe	17 552 805	34 034 434
Fachstellen Wohnen	479 400	1 499 696
Dolmetschdienst Comprendi	2 689 483	3 040 718
Migration und Alter	149 995	146 554
KulturLegi	186 882	207 839
Caritas-Märkte (Bern, Thun und Biel)	1 857 299	1 251 409
Arbeitsintegration	1 242 651	1 822 195
Übrige Angebote und Projekte	678 073	546 646
Total Projekt- und Dienstleistungsaufwand	28 535 976	48 095 993
	95.2%	95.8%

Die betreuten Flüchtlingsdossiers im 2020 waren 590 (minus 1730).

Dadurch hat sich die Wirtschaftliche Sozialhilfe von CHF 34 Mio. auf CHF 17.5 Mio. verringert.

2.6 Fundraising- und allgemeiner Werbeaufwand	2020	2019
Fundraisingaufwand	160 387	192 171
Allgemeiner Werbeaufwand	78 096	107 130
Total Fundraising- und Werbeaufwand	238 483	299 301
	0.8%	0.6%

Der Administrations- und Fundraisingaufwand wird in Übereinstimmung mit den Vorgaben gemäss Swiss GAAP FER 21 sowie gemäss den Richtlinien der Stiftung ZEWO ermittelt.

2.7 Administrativer Aufwand	2020	2019
Geschäftsleitung	161 841	382 595
Medienarbeit	78 096	107 129
Finanzen und Administration	975 048	1 323 051
Total Administrativer Aufwand	1 214 985	1 812 775
	4.1%	3.6%

2.8 Ausserordentliches Ergebnis	2020	2019
Periodenfremder Ertrag (CO2-Abgabe 2017–2018)	5 211	11 615
Total ausserordentliches Ergebnis	5 211	11 615

Weitere Erläuterungen

3.1 Grundsätze der Buchführung und Rechnungslegung

Die Rechnungslegung der Caritas Bern erfolgt in Übereinstimmung mit der Fachempfehlung zur Rechnungslegung (Swiss GAAP FER) und entspricht dem schweizerischen Obligationenrecht, den Vorschriften der Stiftung ZEWO (Fachstelle für gemeinnützige, spendensammelnde Organisationen) sowie den Bestimmungen der Statuten. Die Jahresrechnung vermittelt ein den tatsächlichen Verhältnissen entsprechendes Bild der Vermögens-, Finanz- und Ertragslage der Caritas Bern (True and Fair View).

Bewertungsgrundsätze: Für die Rechnungslegung gilt grundsätzlich das Anschaffungs- bzw. Herstellungskostenprinzip. Dieses richtet sich nach dem Grundsatz der Einzelbewertung von Aktiven und Passiven. Für die in der Bilanz ausgewiesenen Positionen gilt Folgendes:

- Liquide Mittel und Wertschriften zum Nominalwert
- Forderungen zum Nominalwert abzüglich Wertberichtigung
- Vorräte zum Anschaffungswert abzüglich Wertberichtigung
- Sachanlagen zum Anschaffungswert abzüglich Wertberichtigung

3.2 Personalkennzahlen	2020	2019
Mitarbeitende	44	131
Vollzeitstellen	26	89
Frauen / Anteil Männer	32 / 12	87 / 44
Interkulturelle Übersetzer/innen	259	274
Freiwillige Mitarbeitende	230	454

Datenbasis: Stichtagsbetrachtung ohne die fünf Lernenden und drei Praktikanten

3.3 Pensionskasse

Die Caritas Bern ist für die Personalvorsorge bei der Stiftung Abendrot, Basel angeschlossen. Der Sozialversicherungsaufwand für diese Vorsorge beträgt CHF 782 214.40 (Vorjahr CHF 1 257 285.80). Die Verbindlichkeiten per 31.12.20 gegenüber der PK-Stiftung Abendrot betragen CHF 33 522.05 (Vorjahr CHF 100 480.60) Der Deckungsgrad per 31.12.20 beträgt voraussichtlich 115.0% (Vorjahr 112.5%).

3.4 Entschädigung an Mitglieder leitender Organe

Der Vereinsvorstand arbeitet ehrenamtlich. Für ihre Auslagen erhalten die Vorstandsmitglieder eine Spesenentschädigung. Im Jahr 2020 wurden Spesen in der Höhe von CHF 750.65 ausbezahlt (Vorjahr CHF 1530.90). Zudem erhielt die Präsidentin ein Honorar von CHF 6000.– (Vorjahr CHF 6000.–)

Die Gesamtentschädigung an die Geschäftsleitung im 2020 (per 31.12.2020 waren es 3 Mitglieder, 210 Stellenprozent) beträgt CHF 455 184.35 (Vorjahr CHF 519 047.–; 385 Stellenprozent), ohne Sozialleistungen Arbeitgeber. Im Juli 2020 wurde Matthias Jungo zum Geschäftsleiter der Caritas Bern ernannt. Weitere Mitglieder der Geschäftsleitung waren Lolita Tschanz bis April 2020, Sandra Benigni bis August 2020 und Dalia Schipper bis Dezember 2020. Seit Oktober 2020 ist Silja Wenk Vize-Geschäftsleiterin.

3.5 Naturalspenden

Die Naturalspenden des lokalen Lebensmittel-Detailhandels in den Caritas-Märkten Bern, Thun und Biel (Backwaren, Brot, Sandwich, Obst und Gemüse, Wurstwaren) machen nach Schätzung ca. 3 bis 5 Prozent des Umsatzes aus (Vorjahr 3 bis 5%).

3.6 Freiwilligenarbeit

Durch 230 freiwillige Mitarbeitende (Vorjahr 454) wurden im Jahr 2020 in den Bereichen «mit mir», Caritas-Märkte, Flüchtlingsbegleitung und weitere 9282 Anzahl Stunden (Vorjahr 19 299) unentgeltliche Arbeit geleistet.

3.7 Ereignisse nach Bilanzstichtag

Die Auswirkungen der COVID-19 Pandemie sind in der Jahresrechnung 2020 berücksichtigt, soweit die Erfassungskriterien per Bilanzstichtag erfüllt waren. Die Caritas Bern hat Kurzarbeitsentschädigungen von CHF 100 357.30 erhalten.

Der Vorstand und die Geschäftsleitung von Caritas Bern verfolgen die Ereignisse weiterhin und treffen die notwendigen Massnahmen. Zum Zeitpunkt der Genehmigung dieser Jahresrechnung können die finanziellen und wirtschaftlichen Folgen der Pandemie noch nicht abschliessend beurteilt werden. Abgesehen von Auswirkungen einer länger andauernden, schweren Rezession kann die Fortführungsfähigkeit der Caritas Bern aus heutiger Sicht als nicht gefährdet im Sinne von Art. 958a Abs. 2 OR betrachtet werden.

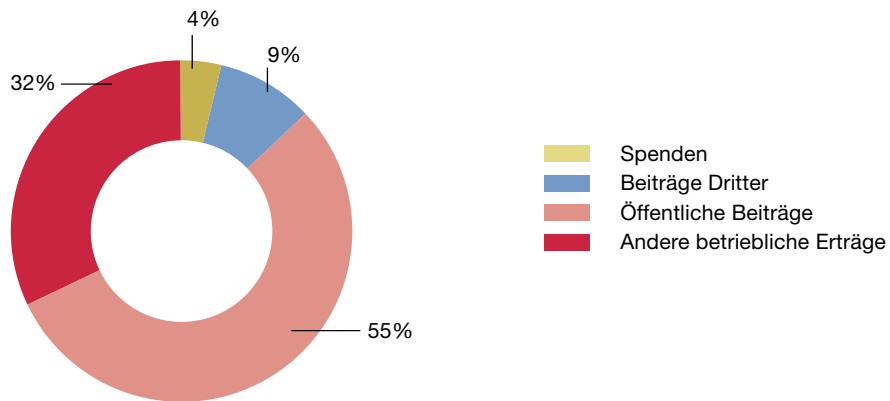
3.8 Eventualverbindlichkeiten / Ausserbilanzgeschäfte

Es bestehen folgende Eventualverbindlichkeiten:

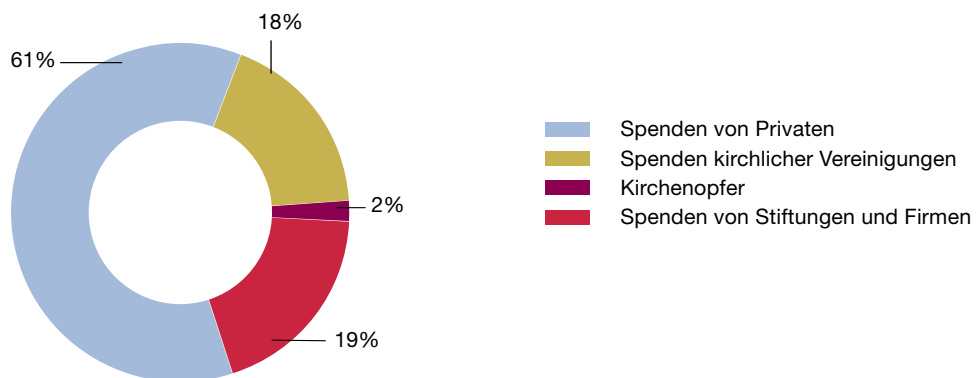
- Leasingverpflichtungen Bürogeräte (Leasingverpflichtungen) CHF 7594.70 bis 30.09.2022 (Vorjahr CHF 20 686.10 bis 30.09.2022)
- Vertragsverpflichtungen Miete Geschäftsräumlichkeiten CHF 983 116.11 bis 31.05.2024 (Vorjahr CHF 904 612.56 bis 31.05.2024)

Herkunft der Erträge

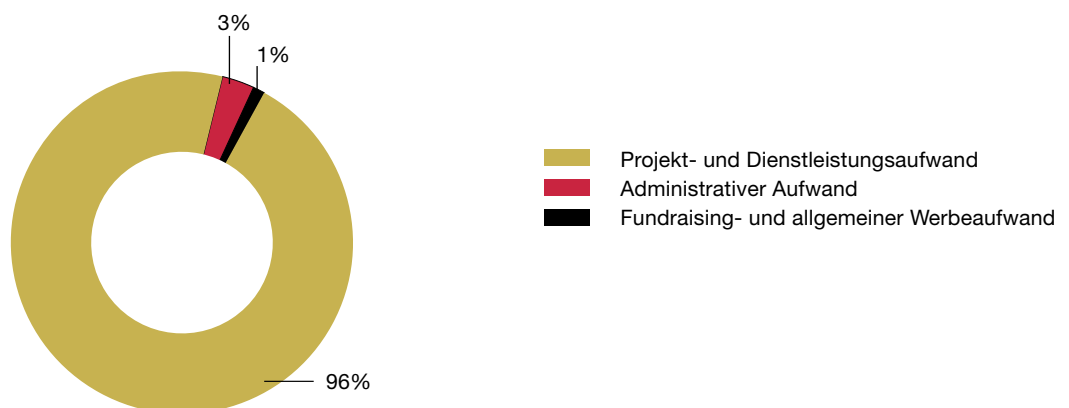
ohne wirtschaftliche Sozialhilfe



Herkunft der Spenden



Kennzahlen gemäss Zewo-Richtlinien





VON GRAFFENRIED
TREUHAND

Bericht der Revisionsstelle an die Delegiertenversammlung des Vereins CARITAS Bern, Bern

Bericht der Revisionsstelle zur Jahresrechnung

Als Revisionsstelle haben wir die beiliegende Jahresrechnung des Vereins CARITAS Bern bestehend aus Bilanz, Betriebsrechnung, Geldflussrechnung, Rechnung über die Veränderung des Kapitals und Anhang für das am 31. Dezember 2020 abgeschlossene Geschäftsjahr geprüft. In Übereinstimmung mit Swiss GAAP FER 21 unterliegen die Angaben im Leistungsbericht keiner Prüfungspflicht der Revisionsstelle.

Verantwortung des Vorstandes

Der Vorstand ist für die Aufstellung der Jahresrechnung in Übereinstimmung mit Swiss GAAP FER, den gesetzlichen Vorschriften und den Statuten verantwortlich. Diese Verantwortung beinhaltet die Ausgestaltung, Implementierung und Aufrechterhaltung eines internen Kontrollsystems mit Bezug auf die Aufstellung einer Jahresrechnung, die frei von wesentlichen falschen Angaben als Folge von Verstössen oder Irrtümern ist. Darüber hinaus ist der Vorstand für die Auswahl und die Anwendung sachgemässer Rechnungslegungsmethoden sowie die Vornahme angemessener Schätzungen verantwortlich.

Verantwortung der Revisionsstelle

Unsere Verantwortung ist es, aufgrund unserer Prüfung ein Prüfungsurteil über die Jahresrechnung abzugeben. Wir haben unsere Prüfung in Übereinstimmung mit dem schweizerischen Gesetz und den Schweizer Prüfungsstandards vorgenommen. Nach diesen Standards haben wir die Prüfung so zu planen und durchzuführen, dass wir hinreichende Sicherheit gewinnen, ob die Jahresrechnung frei von wesentlichen falschen Angaben ist.

Eine Prüfung beinhaltet die Durchführung von Prüfungshandlungen zur Erlangung von Prüfungsnachweisen für die in der Jahresrechnung enthaltenen Wertansätze und sonstigen Angaben. Die Auswahl der Prüfungshandlungen liegt im pflichtgemässen Ermessen des Prüfers. Dies schliesst eine Beurteilung der Risiken wesentlicher falscher Angaben in der Jahresrechnung als Folge von Verstössen oder Irrtümern ein. Bei der Beurteilung dieser Risiken berücksichtigt der Prüfer das interne Kontrollsystem, soweit es für die Aufstellung der Jahresrechnung von Bedeutung ist, um die den Umständen entsprechenden Prüfungshandlungen festzulegen, nicht aber um ein Prüfungsurteil über die Wirksamkeit des internen Kontrollsystems abzugeben. Die Prüfung umfasst zudem die Beurteilung der Angemessenheit der angewandten Rechnungslegungsmethoden, der Plausibilität der vorgenommenen Schätzungen sowie eine Würdigung der Gesamtdarstellung der Jahresrechnung. Wir sind der Auffassung, dass die von uns erlangten Prüfungsnachweise eine ausreichende und angemessene Grundlage für unser Prüfungsurteil bilden.

Prüfungsurteil

Nach unserer Beurteilung vermittelt die Jahresrechnung für das am 31. Dezember 2020 abgeschlossene Geschäftsjahr ein den tatsächlichen Verhältnissen entsprechendes Bild der Vermögens-, Finanz- und Ertragslage in Übereinstimmung mit Swiss GAAP FER und entspricht dem schweizerischen Gesetz und den Statuten.

Berichterstattung aufgrund weiterer gesetzlicher Vorschriften

Wir bestätigen, dass wir die gesetzlichen Anforderungen an die Zulassung gemäss Revisionsaufsichtsgesetz (RAG) und die Unabhängigkeit (Art. 728 OR) erfüllen und keine mit unserer Unabhängigkeit nicht vereinbaren Sachverhalte vorliegen.

In Übereinstimmung mit Art. 728a Abs. 1 Ziff. 3 OR und dem Schweizer Prüfungsstandard 890 bestätigen wir, dass ein gemäss den Vorgaben des Vorstands ausgestaltetes internes Kontrollsystem für die Aufstellung der Jahresrechnung existiert.

Wir empfehlen, die vorliegende Jahresrechnung zu genehmigen.

Bern, 7. April 2021 zuw/stn

Von Graffenried AG Treuhand

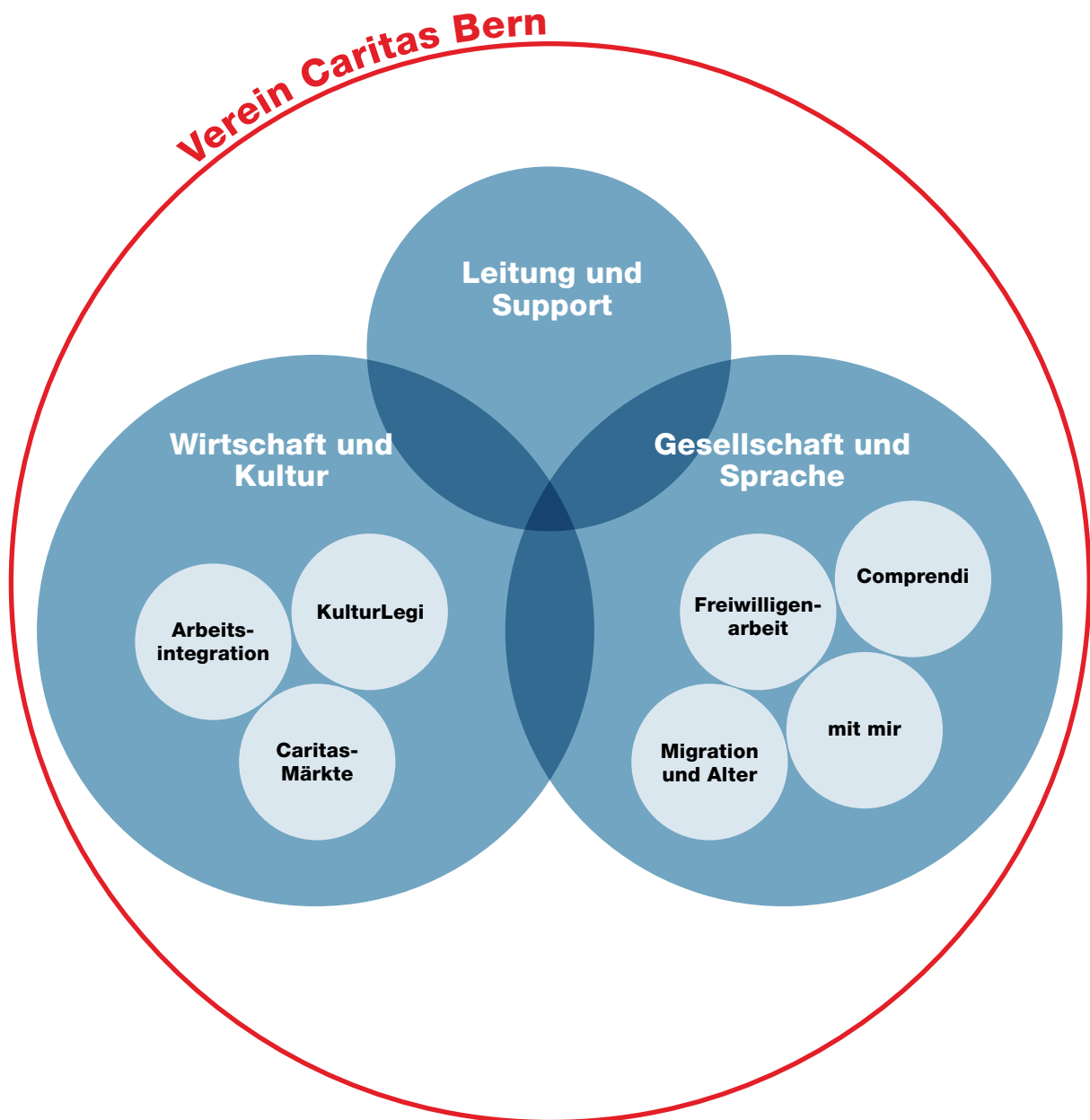

Michel Zumwald
dipl. Wirtschaftsprüfer
Zugelassener Revisionsexperte
Leitender Revisor


Toni Schlegel
dipl. Wirtschaftsprüfer
Zugelassener Revisionsexperte

Von Graffenried AG Treuhand

Waaghausgasse 1, Postfach, CH-3001 Bern, Tel. +41 31 320 56 11

Organigramm Geschäftsstelle



Geschäftsleitung

- Matthias Jungo, Geschäftsleiter
- Silja Wenk, Vize-Geschäftsleiterin

Vorstand Verein Caritas Bern

- Ursula Muther, Präsidentin
lic. phil. I (Sozialarbeit),
selbständigerwerbend
- Nicolas Barras, Vizepräsident
lic. phil., Stv. Staatsarchivar
- Rolf Ammann, Dr. phil.-hist.,
Landeskirchenrat, Röm.-kath.
Landeskirche des Kantons Bern
- Paul Cadotsch, Fürsprecher,
Parlamentsabgeordneter,
Röm.-kath. Landeskirche des
Kantons Bern

- Tobias Löhner, Leiter Betrieb und
Verwaltung NMS Bern
- Thomas Weber, Diakon und Seel-
sorger Pastoralraum Lyss-Seeland
- Prof. Dr. Martin Wild-Näf
Forschungs- und Weiterbildungs-
leiter, Departement für Soziale
Arbeit Berner Fachhochschule
- Urs Zaugg, dipl. Ing. Agr. ETH,
MBA, Sektionschef / wissenschaft-
licher Berater

Alle Angaben per 31. März 2021

Hauptsitz

Zähringerstrasse 25
3012 Bern
Telefon 031 378 60 00
info@caritas-bern.ch

Caritas-Markt Bern

Brunnmattstrasse 44
3007 Bern
Telefon 031 302 81 80
markt.bern@caritas-bern.ch

Caritas-Markt Thun

Seestrasse 18
3600 Thun
Telefon 033 221 87 02
markt.thun@caritas-bern.ch

Caritas-Markt Biel

General-Dufour-Strasse 28
2502 Biel
Telefon 032 322 59 11
markt.biel@caritas-bern.ch

KulturLegi Kanton Bern

Zähringerstrasse 25
3012 Bern
Telefon 031 378 60 00
bern@kulturlegi.ch

Dolmetschdienst Comprendi

Zähringerstrasse 25
3012 Bern
Telefon 031 378 60 20
vermittlung@comprendi.ch

Caritas Bern online

www.caritas-bern.ch
www.facebook.com/caritasbern

Stand März 2021

Wir helfen Menschen

Spendenkonto: PC 30-24794-2
IBAN: CH21 0900 0000 3002 4794 2

